



# Action Collective des Entreprises Adaptées



## Retour sur l'enquête de l'AC

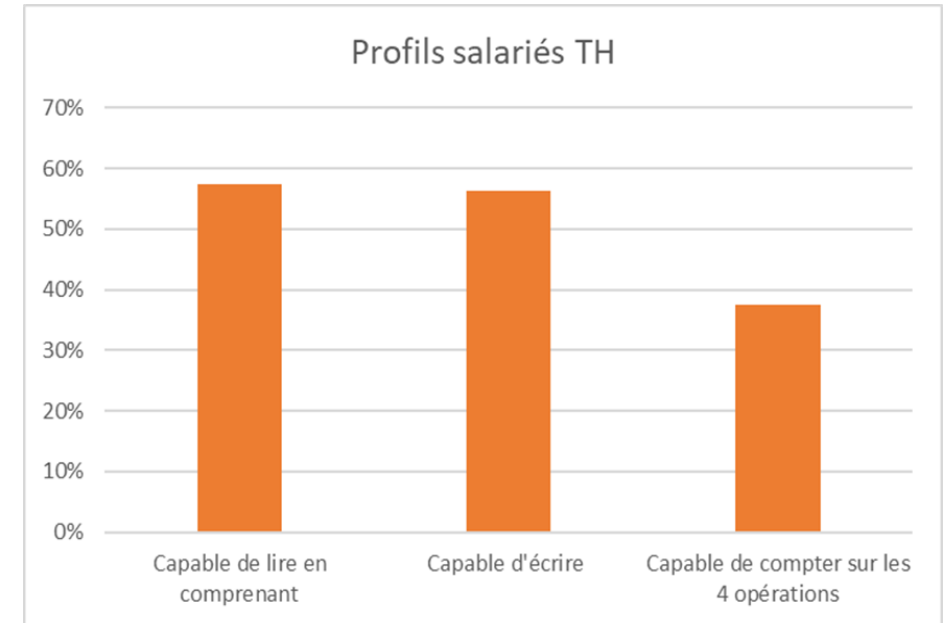
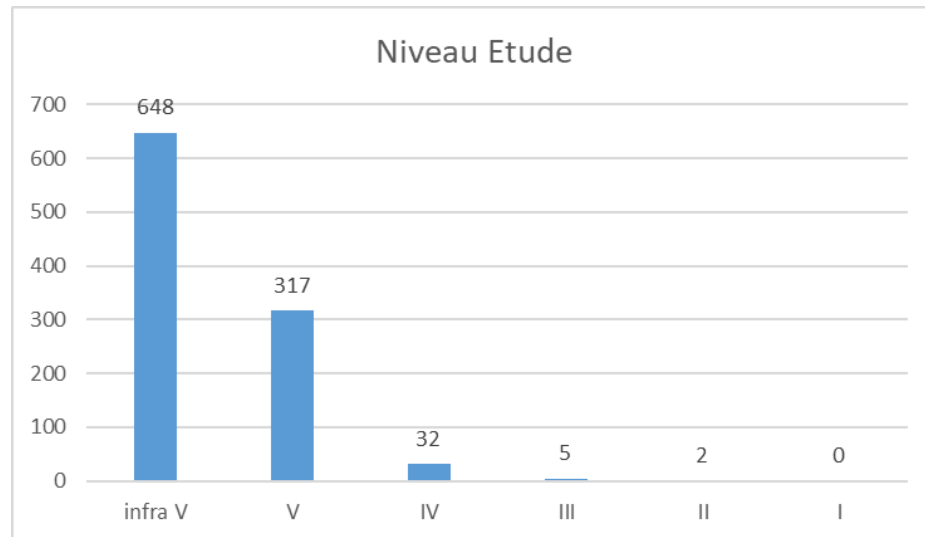
Retour sur l'enquête lancée auprès des membres de l'Action Collective afin **de mieux comprendre l'impact de la réforme sur nos EA et faire connaître le profil de nos salariés.**

=>**Une vingtaine de réponses**, ce qui représente un effectif total de **1 122 salariés** en situation de handicap et une **moyenne de 53.4 salariés.**

# Retour sur l'enquête de l'AC

- Profil des salariés

L'enquête montre **qu'un peu moins de la moitié** des salariés présents dans les EA **ne savent ni lire en comprenant, ni écrire**. **Plus de la moitié ne savent pas compter.**



La plupart des salariés ont un **niveau de formation très faible**. Les personnes ayant un diplôme à Bac+2 sont minoritaires.

# Retour sur l'enquête de l'AC

Si en 2019 l'écrêtage n'a que peu d'incidence, en 2022, sur une année pleine, les conséquences financières sont très importantes.

## Cumul des 20 Réponses

Recueil des données à partir du bordereau ASP et site ASP

Enveloppe 2019 Subv Salariale :	13 233 460,00 €
Répartition / mois :	1 102 788,33 €
Enveloppe 2019 MAD:	32 800,00 €
Répartition / mois :	2 733,33 €



13 233 460,00 €  
1 102 788,33 €  
32 800,00 €  
2 733,33 €

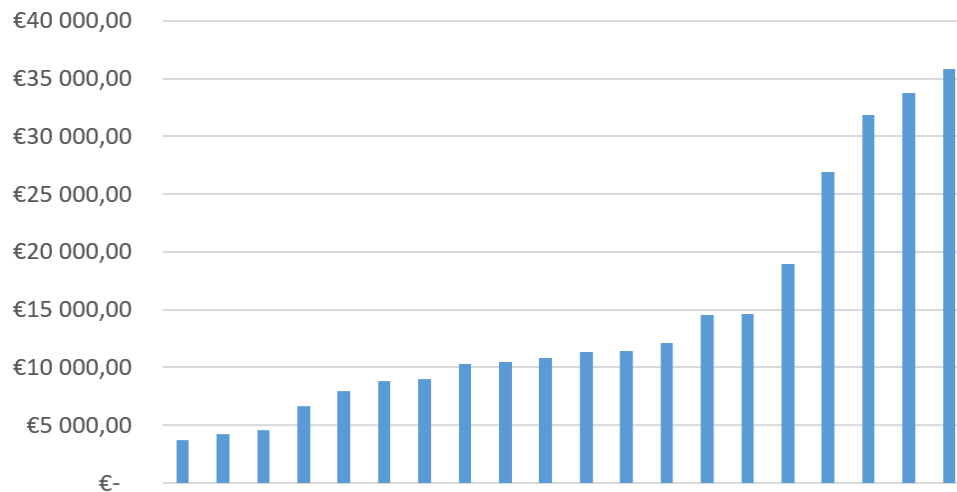
	Janvier	Février	Mars	Avril	Global
% subventionné	80%	79%	79%	78%	79%
Ecrêtage plafond 2019 :	- 1 570,77 €	- €	- €	- €	- 1 570,77 €
Projection(*) Ecrêtage plafond 2020 :	- 10 544,32 €	- 5 375,68 €	- 4 813,22 €	- 4 993,77 €	- 25 726,99 €
Projection(*) Ecrêtage plafond 2021 :	- 26 897,60 €	- 20 689,92 €	- 20 812,68 €	- 18 946,17 €	- 87 346,38 €
Projection(*) Ecrêtage plafond 2022 :	- 64 814,35 €	- 56 999,58 €	- 54 405,41 €	- 45 825,39 €	- 222 044,72 €

## Sur une année pleine

-4 712,30 €
-77 180,96 €
-262 039,13 €
-666 134,17 €

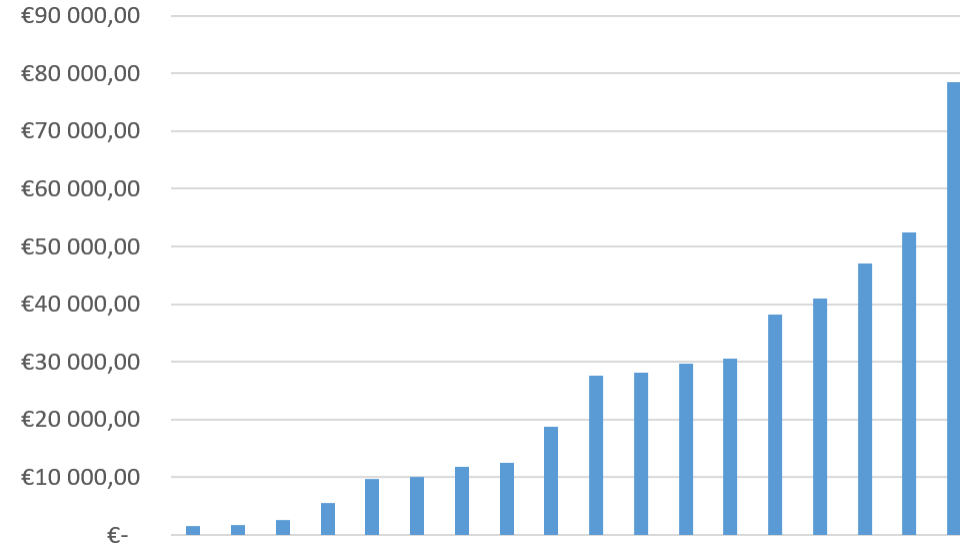
# Retour sur l'enquête de l'AC

Estimation montant du critère  
"Développement et Modernisation"  
non perçu en 2019



Total 20 Réponses :	287 777,17 €
Moyenne	14 388,86 €
Max	35 873,38 €
Min	3 711,52 €

Estimation globale aides non perçues en 2019



Total / 18 réponses :	447 690,49 €
Min :	1 657,23 €
Max :	78 470,00 €
Moyenne :	24 871,69 €